

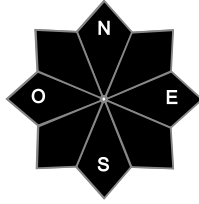
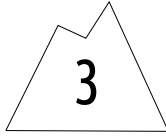


Rédigé le samedi 14 février 2026 à 16h

Estimation des risques pour le :

DIMANCHE 15 FÉVRIER

STABILISATION À GRANDE ÉCHELLE. NOUVELLES PLAQUES À VENT.



Indice de risque marqué.

Départs spontanés : Rares grandes avalanches encore possibles sous la Bise.

Déclenchements provoqués : Encore des plaques épaisses dans la neige récente + travaillée par la Bise.

Indices de risque : 5 très fort - 4 fort - 3 marqué - 2 limité - 1 faible -- En noir : les pentes les plus dangereuses

Stabilité du manteau neigeux

Situation avalancheuse typique :



neige ventée



couche fragile persistante

Déclenchements provoqués :

\* De nombreuses **plaques à vent** continuent de se former dans l'épaisse couche de neige récente. Selon les secteurs, ces plaques sont d'aspects friables ou dures. Elles se situent dans les zones travaillées par la Bise (vent de NE). Les secteurs les plus concernés sont Aiguilles Rouges/Frontière Suisse, et contaminées, principalement là où la neige est encore la plus froide et légère.

Observables : Zones d'accumulation, fissures devant les skis, neige travaillée par le vent, ...

\* Une couche fragile persistante est encore enfouie dans les ubacs (de NW à E en passant par le N) au-dessus de 2000m. Cette couche fragile ne semble pas facilement sollicitable par un skieur au vu de sa profondeur (1m / 1m50 par endroits). Attention aux avalanches en cascades / chutes de séracs (ou de pierres) qui pourraient finir par solliciter cette couche fragile. **Cassure de 1 à 2 m encore possible.** Taille 3, voire 4 si la topographie le permet.

Départs spontanés :

\* Ruptures de plaques ou de corniches possibles sous la Bise, notamment dans les pentes raides et les couloirs chargés. Taille 2, très rarement 3 possible.

\* Rares plaques de fond sous 2200m. Départs possibles à toute heure du jour et de la nuit sur un fond lisse (herbes/vires). Taille 2.

Qualité de la neige

Enneigement : Les chutes de neige ont permis d'épaissir le manteau et de donner un bon enneigement pour la saison. On peut chausser les skis vers 1200 m. Au-delà de 1400/1500 m, on retrouve les sous-couches. Nombreuses congères et grosses corniches.

Qualité de la neige ce samedi :

- épaisse couche de neige récente (50/100 cm). Elle est restée froide en ubacs. En adrets, cette neige est légèrement matée, voire crotée sous 1800m. Neige travaillée par la Bise durant la nuit de samedi à dimanche, surtout au-dessus de 2000/2200 m.  
- Sous 1800 m, on retrouve un fond lourd humide en cours de regel.

Aperçu météo pour le dimanche 15 février

nuit

matin

après-midi

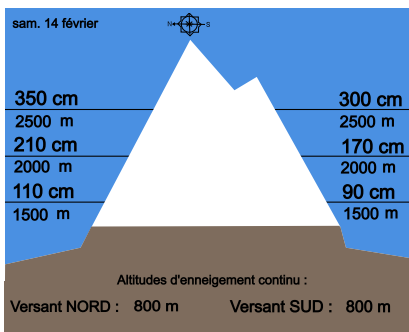
soir



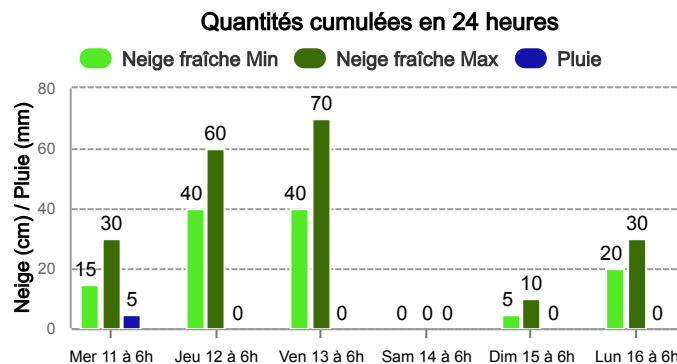
Fins nuages bas autour de 2000m. Rapidement, le soleil domine. En fin d'après-midi, le ciel se recouvre avant la neige de la nuit.

	nuit	matin	après-midi	soir
Pluie-Neige	700 m		1000 m	1200 m
Iso 0 °C	1100 m	1700 m	1500 m	1900 m
Vent 2000 m	↙ 25 km/h	↗ 25 km/h	↗ 35 km/h	↗ 40 km/h
Vent 4000 m	↓ 70 km/h	↘ 75 km/h	→ 75 km/h	↘ 80 km/h

Épaisseur de neige hors-piste



Précipitations à 1800 m



Tendance du lundi 16 février



Indice de risque fort

À partir de la nuit de dimanche à lundi et jusqu'à lundi, on attend 60/80 cm de neige fraîche. Cette neige est ventée et ainsi les plaques sont présentes dans tout le massif, et peuvent, dans les accumulations, faire des cassures de plus d'1m.

Pour consulter la vigilance en cours, veuillez vous rendre sur le site <https://vigilance.meteofrance.fr/fr>

Météo-France - 73 avenue de Paris, 94165 Saint-Mandé cedex - Contact : [contact@meteo.fr](mailto:contact@meteo.fr)

Bulletin neige & avalanches par téléphone au

0 892 68 10 20

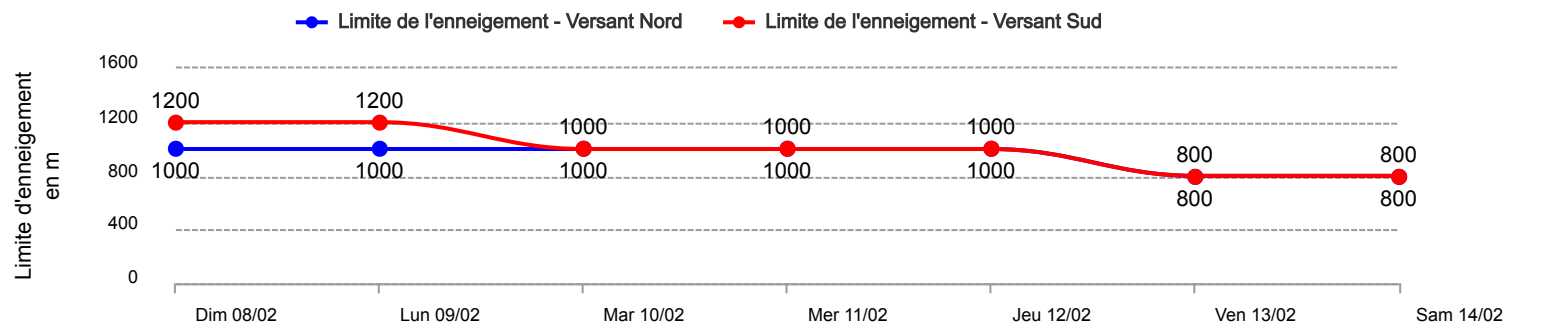
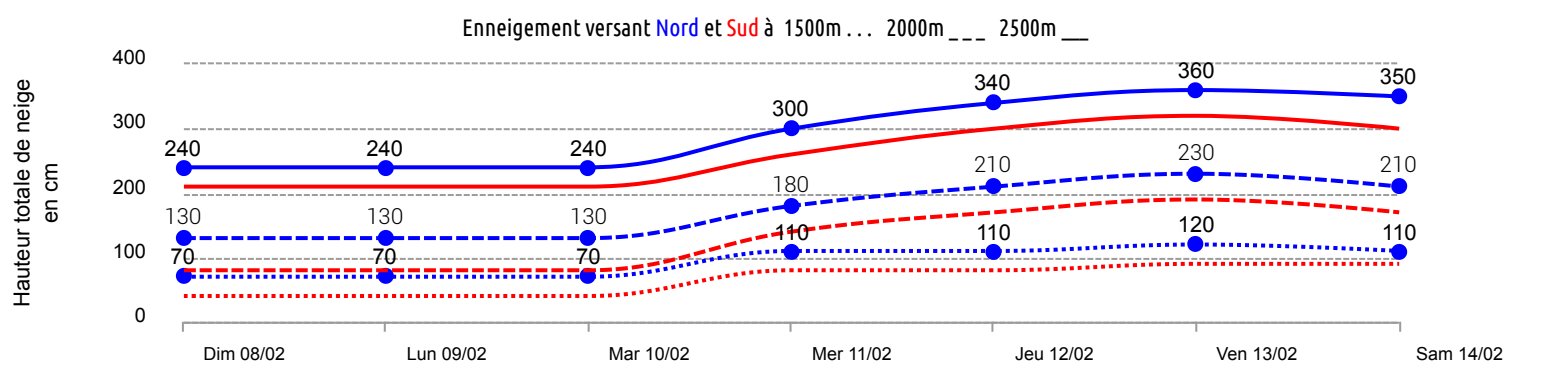
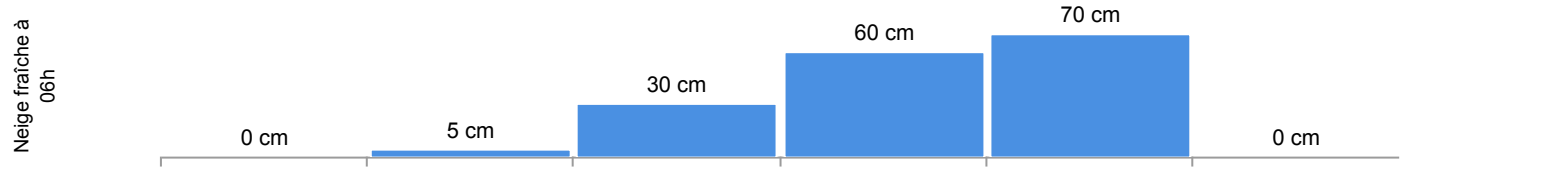
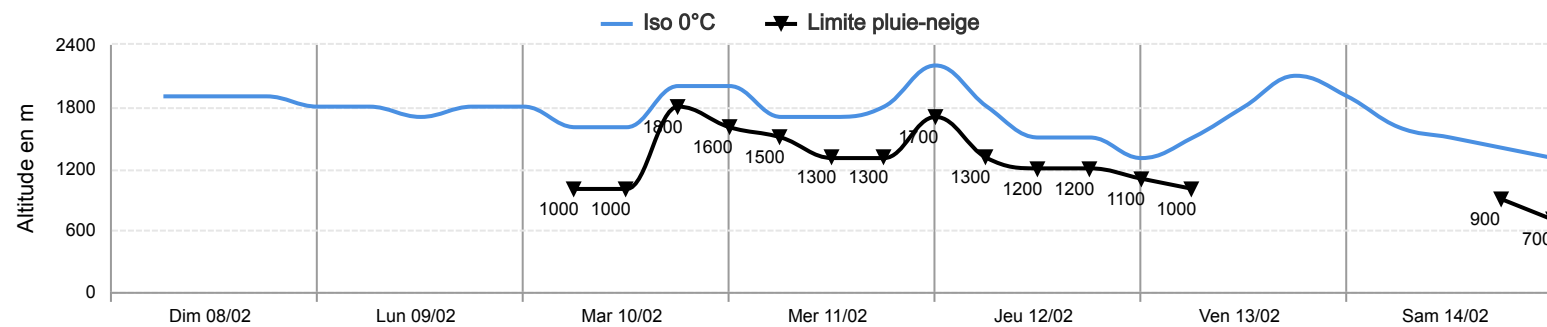
Service 0,35 € / min + prix appel

Rédigé par Météo-France avec la contribution des observateurs du réseau nivo-météorologiques. Partenariat : ANMSM (Maires de Stations de Montagne), DSF (Domaines Skiables de France), ADSP (Directeurs de Pistes et de la Sécurité des Stations de Sports d'Hiver) et autres acteurs de la montagne.



Conditions nivo-météo des 7 derniers jours

	dim. 08/02				lun. 09/02				mar. 10/02				mer. 11/02				jeu. 12/02				ven. 13/02				sam. 14/02			
	03h	09h	15h	21h	03h	09h	15h	21h	03h	09h	15h	21h	03h	09h	15h	21h	03h	09h	15h	21h	03h	09h	15h	21h	03h	09h	15h	21h
Météo																												
Vent (km/h)	25	15	10	10	10	20	30	40	40	60	90	90	110	90	100	110	100	100	100	80	70	70	80	80	60	45	45	55
à 4000m	↗	↖	↗	↗	↗	↗	↗	↗	↗	↗	↗	↗	↗	↗	↗	↗	↗	↗	↗	↗	↗	↗	↗	↗	↘	↘	↘	↘
Vent (km/h)	10	10	5	5	5	5	15	25	35	40	50	55	65	50	50	70	50	50	50	30	30	20	10	10	20	20	20	25
à 2000m	↖	↖	↻	↖	↻	↗	↗	↗	↗	↗	↗	↗	↗	↗	↗	↗	↗	↗	↗	↗	↗	↖	↖	↖	↖	↖	↗	↗



Pour consulter la vigilance en cours, veuillez vous rendre sur le site <https://vigilance.meteofrance.fr/fr>