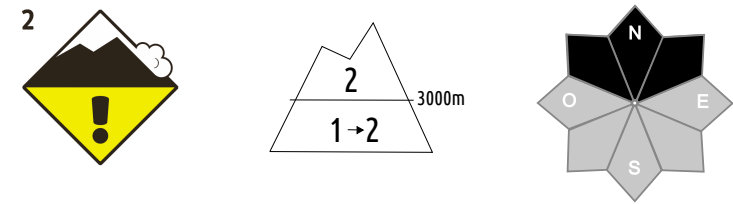




Estimation des risques pour le :

VENDREDI 25 AVRIL

MANTEAU HIVERNAL EN LARGE NORD DE HAUTE MONTAGNE, ET PRINTANIER AILLEURS.



Au-dessus de 3000m indice de risque limité, plus bas indice faible évoluant en limité.


Départs spontanés : purges humides et plaques de fond.


Déclenchements provoqués : quelques plaques à vent en altitudes.

Indices de risque : 5 très fort - 4 fort - 3 marqué - 2 limité - 1 faible -- En noir : les pentes les plus dangereuses

Stabilité du manteau neigeux

Situation avalancheuse typique :

neige ventée

neige humide

Déclenchements provoqués :

- Dans les **pent**es Nord de haute altitude ( >3000 m), les chutes de neige récentes hébergent des plaques qui sont entretenues par le vent de Nord. Les signes de transport (accumulations lisses, vaguelettes, dunes..) sont visibles. **Ces plaques sont réactives** et engendrent des avalanches de taille 2 (moyenne) généralement.
- Sous 3000 m, le risque est moindre car la neige est humide ou en trop faible quantité.

Départs spontanés :

- Quelques purges en neige humide sont attendues avec le retour des éclaircies dans les pentes raides ou près des rochers. Taille 1.
- Rares plaques de fond sur terrain lisse/herbeux, possibles à toute heure. Taille 2.

Qualité de la neige













Aperçu météo pour le vendredi 25 avril

**Enneigement** : près d'une semaine après le retour d'Est exceptionnel, la Lombarde et le tassement naturel ont bien grignoté le manteau neigeux. Les quantités de neige restent correctes en altitude, encore temporairement excédentaires en basse montagne.

**Skiable** dès 1600 m en Nord, 1900 m en Sud.

**Qualité de la neige** :

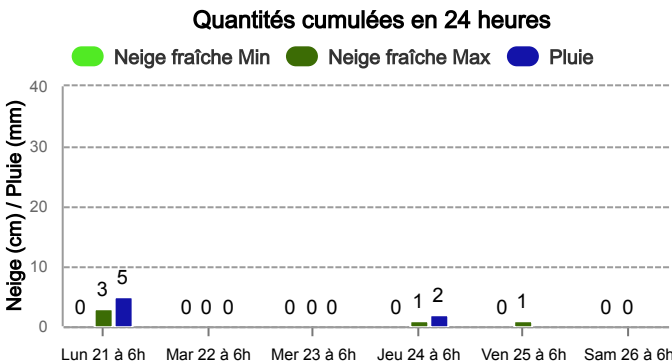
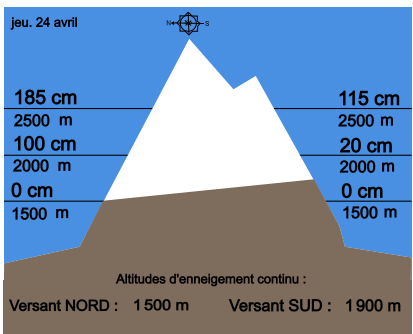
- en large versant Nord, au-dessus de ~3000 m, on trouve un manteau neigeux hivernal avec de la neige poudreuse/meuble, modérément travaillée par le vent.
- ailleurs la neige est croutée, plus ou moins portante au réveil (fonction de l'altitude et de l'orientation). Elle ramollie rapidement et devient lourde/collante. La "vraie" neige de printemps se trouve dans les altitudes enneigées les plus basses.

	nuit	matin	après-midi	soir
				
Bon regel avec une fin de nuit claire. Journée douce et ensoleillée en montagne.				
Pluie-Neige				
Iso 0 °C	2 500 m	2 700 m	2 900 m	2 800 m
Vent 3000 m	 30 km/h	 25 km/h	 20 km/h	 10 km/h
Vent 4000 m	 45 km/h	 40 km/h	 30 km/h	 20 km/h

Épaisseur de neige hors-piste

Précipitations à 1800 m

Tendance du samedi 26 avril



2



Indice de risque limité

Stabilisation des plaques en altitude.

Pour consulter la vigilance en cours, veuillez vous rendre sur le site <https://vigilance.meteofrance.fr/fr>

Conditions nivo-météo des 7 derniers jours

	ven. 18/04				sam. 19/04				dim. 20/04				lun. 21/04				mar. 22/04				mer. 23/04				jeu. 24/04			
	03h	09h	15h	21h	03h	09h	15h	21h	03h	09h	15h	21h	03h	09h	15h	21h	03h	09h	15h	21h	03h	09h	15h	21h	03h	09h	15h	21h
Météo																												
Vent (km/h)	20	25	30	25	35	40	50	60	60	60	50	50	50	30	30	20	20	20	20	20	10	25	35	35	65	55	50	45
à 4000m																												
Vent (km/h)	15	15	20	10	20	25	40	60	60	60	40	30	30	20	20	10	10	10	10	10	5	10	30	30	50	40	35	30
à 3000m																												

