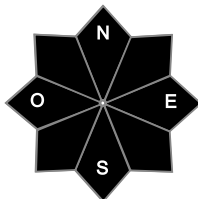
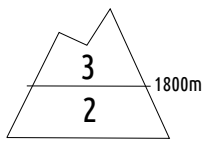




Estimation des risques pour le :

SAMEDI 15 FÉVRIER

INSTABILITÉS DÛ AU VENT DANS LA NEIGE FRAÎCHE.



Secteurs ventés

Au-dessus de 1800m indice de risque marqué, plus bas indice limité.

Départs spontanés : Coulées au soleil. Rares plaques de fond.

Déclenchements provoqués : Nombreuses plaques à vent dans la neige fraîche froide. Plus nombreuses en altitude.

Indices de risque : 5 très fort - 4 fort - 3 marqué - 2 limité - 1 faible -- En noir : les pentes les plus dangereuses

Stabilité du manteau neigeux

Situation avalancheuse typique :



neige ventée

Déclenchements provoqués :

* De nombreuses plaques sont présentes dans la neige récente sous la Bise ayant soufflé le vendredi après-midi. Ces plaques sont principalement d'aspects friables et se situent parfois même loin des crêtes. Elles sont présentes en altitude, au-delà de 1800m. Elles sont facilement sollicitables au passage d'un skieur, d'autant plus dans les zones d'accumulation par le vent. Cassure de 30/40 cm. Taille 1 à 2 (petite à moyenne). Localement dans les accumulations, les cassures peuvent être plus épaisses (50/60 cm).

* Dans les pentes raides en altitude, de la neige froide peut couler sous les skis.

Départs spontanés :

* Coulées possibles dans la neige fraîche voyant le soleil l'après-midi. Taille 1 à 2.

* Rares départs de plaques de fond encore possible à toute heure du jour et de la nuit, en terrain raide lisse (herbe, dalles, vires...). Taille 1 à 2.

Qualité de la neige

Enneigement :

L'enneigement est correct pour la saison, au-dessus de 1800 m et déficitaire en dessous. On peut chausser les skis vers 1200/1400 m en versant nord et 1500/1600 m en versant sud. Très peu de neige dans les versants sud raides et dans les forêts.

Qualité de la neige ce samedi :

* Sous 1800 m : neige humide.

* Vers 1800/2300 m : 20/30 cm de neige récente sur un fond dur.

* Au-dessus de 2300 m : 30/50 cm de neige froide poudreuse, localement ventée (même loin des crêtes).

* En matinée une petite croûte est présente en adrets (non-portante) sous 2000m et s'humidifie rapidement en journée.

Aperçu météo pour le samedi 15 février

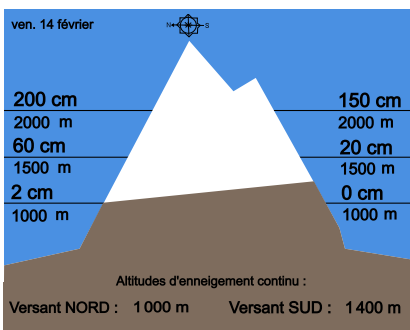


En journée de samedi, le vent est bien plus calme que la veille, et le soleil est présent toute la journée en montagne.

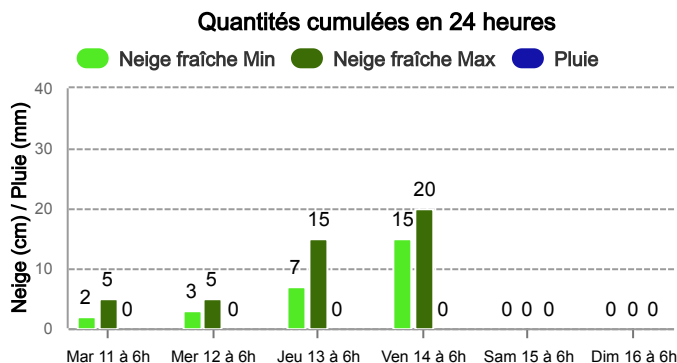
Pluie-Neige

Iso 0°C	2500 m	2500 m	2500 m	2500 m
Vent 2000 m	↙ 20 km/h	↙ 10 km/h	↙ 5 km/h	↗ 5 km/h
Vent 2500 m	↙ 30 km/h	↙ 20 km/h	↘ 10 km/h	↘ 5 km/h

Épaisseur de neige hors-piste



Précipitations à 1800 m



Tendance du dimanche 16 février



Indice de risque limité

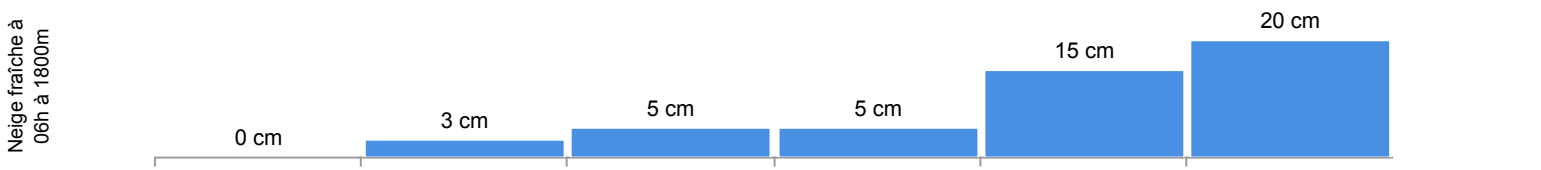
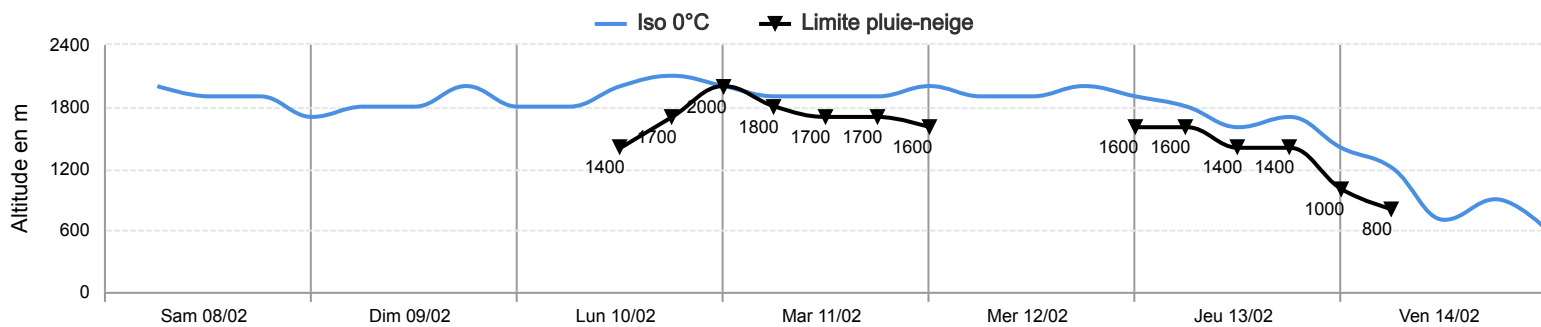
Le vent faiblit. Les plaques à vent sont un peu moins réactives que la veille et la stabilisation du manteau neigeux se poursuit avec la remontée de l'isotherme-0°C.

Pour consulter la vigilance en cours, veuillez vous rendre sur le site <https://vigilance.meteofrance.fr/fr>

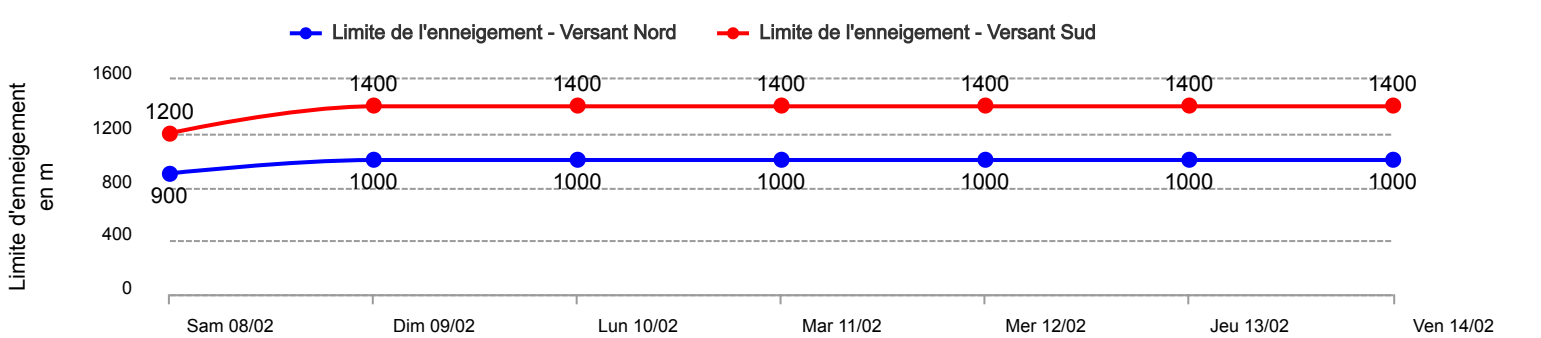
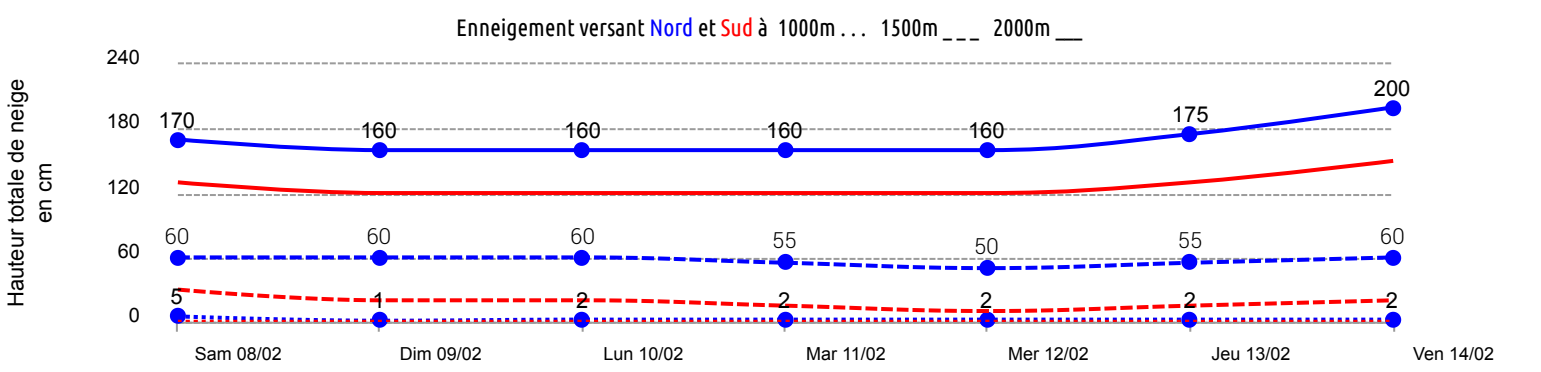


Conditions nivo-météo des 7 derniers jours

	sam. 08/02				dim. 09/02				lun. 10/02				mar. 11/02				mer. 12/02				jeu. 13/02				ven. 14/02			
	03h	09h	15h	21h	03h	09h	15h	21h	03h	09h	15h	21h	03h	09h	15h	21h	03h	09h	15h	21h	03h	09h	15h	21h	03h	09h	15h	21h
Météo																												
Vent (km/h)	55	55	50	40	40	30	30	30	40	45	40	50	40	40	40	40	30	30	30	30	20	25	40	25	30	50	60	70
à 2500m	↑	↑	↑	↑	↑	↑	↑	↑	↑	↑	↑	↑	↑	↑	↑	↑	↑	↑	↑	↑	↑	↑	↑	↑	↓	↓	↓	↓
Vent (km/h)	50	50	40	30	25	20	20	20	30	35	25	35	30	30	30	25	20	30	20	20	15	20	35	20	25	30	45	40
à 2000m	↑	↑	↑	↑	↑	↑	↑	↑	↑	↑	↑	↑	↑	↑	↑	↑	↑	↑	↑	↑	↑	↑	↓	↑	↓	↓	↓	↓



Risque d'avalanche	sam. 08/02	dim. 09/02	lun. 10/02	mar. 11/02	mer. 12/02	jeu. 13/02	ven. 14/02



Pour consulter la vigilance en cours, veuillez vous rendre sur le site <https://vigilance.meteofrance.fr/fr>