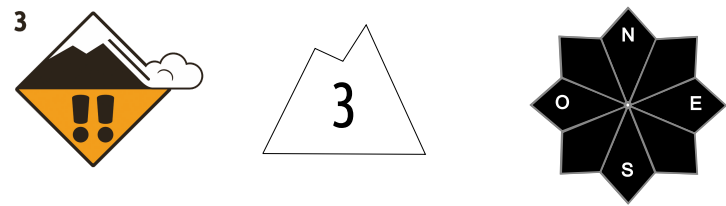




Estimation des risques pour le :

MERCREDI 29 JANVIER

GRANDES ÉPAISSEURS DANS LA NEIGE RÉCENTE/FRAÎCHE :NOMBREUSES INSTABILITÉS DANS LE MANTEAU NEIGEUX.





Indice de risque marqué.

Départs spontanés : purges dans la neige récente.

Déclenchements provoqués : nombreuses plaques friables dans la neige fraîche

Indices de risque : 5 très fort - 4 fort - 3 marqué - 2 limité - 1 faible -- En noir : les pentes les plus dangereuses

Stabilité du manteau neigeux

Situation avalancheuse typique :  neige fraîche  avalanches de fond

Couche de neige récente/fraîche sur deux jours, de 40/60 cm à 2000 m, 65/80 cm au-dessus de 2300/2500 m dont 15/20 cm au-dessus de 1200/1500 m de neige de la nuit de mardi à mercredi.

Déclenchements provoqués :

* **Nombreuses plaques friables dans la neige fraîche.** Toutes orientations possibles mais risque plus marqué dans un **large secteur Nord à Est**. Pas évidentes à détecter, et **faciles à déclencher**. Taille 1 à 2 rarement 3 (petite à moyenne rarement grande). Cassure plus épaisse au-dessus de 2000/2300 m (au-dessus de la limite pluie-neige de la journée de lundi) et dans les secteurs restés froids.

Départs spontanés :

* Pendant les chutes de neige et sous les premières rayons de soleil: avalanches de neige poudreuse. Taille 1 à 2 rarement 3 (petite à moyenne rarement grande). Ces avalanches sont plus nombreuses et plus grandes au dessus de 2300/2500 m (au-dessus de la limite pluie-neige de la journée de lundi).













* plaques de fond. En pentes très raides herbeuses, toutes orientations. Plus probables en dessous de 2000 m. Taille 2 (moyenne), voire 3 (grande) en cas de départ vers 2000m.

Qualité de la neige

Aperçu météo pour le mercredi 29 janvier

Enneigement :
Correct pour la saison au-dessus de 2000 m. Déficitaire plus bas malgré une nette amélioration avec les chutes des deux derniers jours. On peut chausser les skis vers 1200/1400 m.

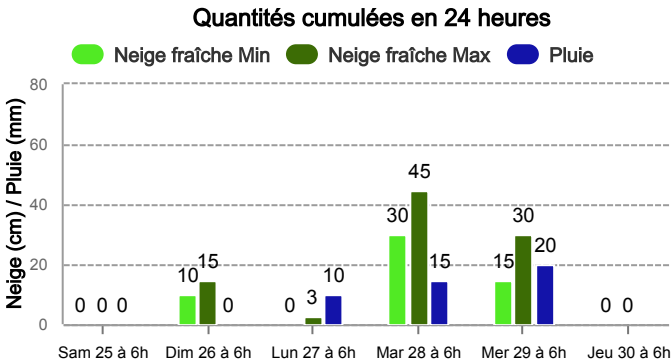
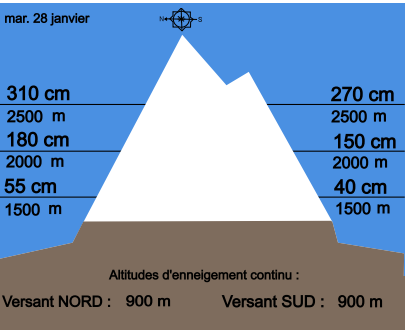
Qualité de la neige mercredi :
* en dessous de 1800/2000 m : couche de poudreuse, sur fond dense humide en cours de regel.
* au-dessus de 2000 m : poudreuse, ou légèrement travaillée par le vent de SW. Grosses accumulations.


	nuit	matin	après-midi	soir
				
Nuageux en début de matinée, puis plutôt beau avant le retour d'un voile d'altitude en milieu d'après-midi.				
Pluie-Neige	800 m			
Iso 0 °C	1 400 m	1 600 m	2 000 m	2 100 m
Vent 2000 m	 35 km/h	 25 km/h	 20 km/h	 15 km/h
Vent 3000 m	 50 km/h	 40 km/h	 40 km/h	 30 km/h

Épaisseur de neige hors-piste

Précipitations à 1800 m

Tendance du jeudi 30 janvier



 **Indice de risque marqué**

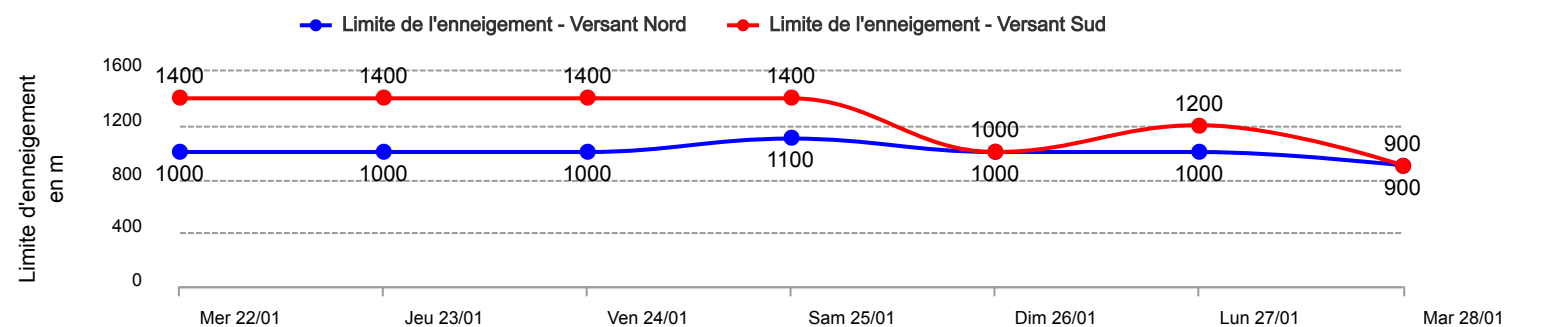
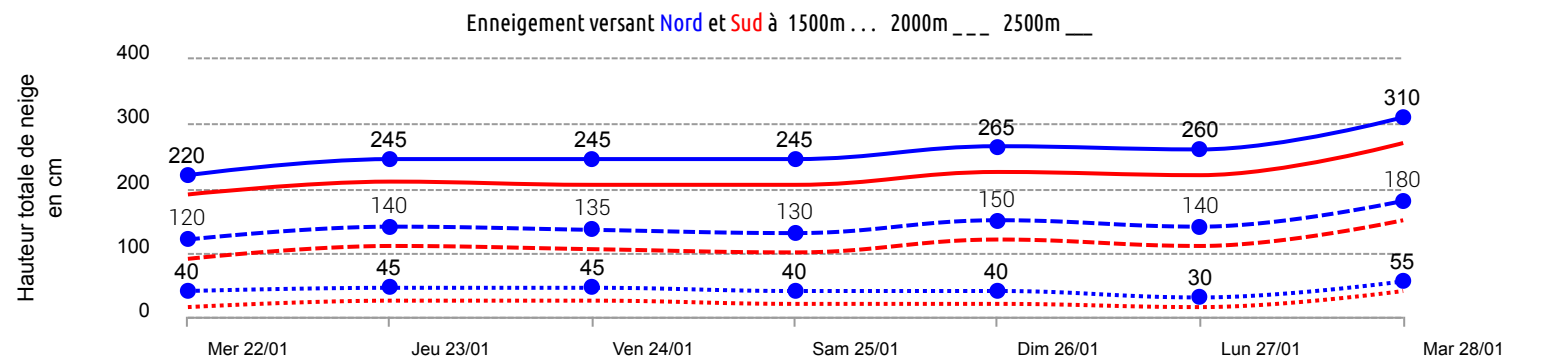
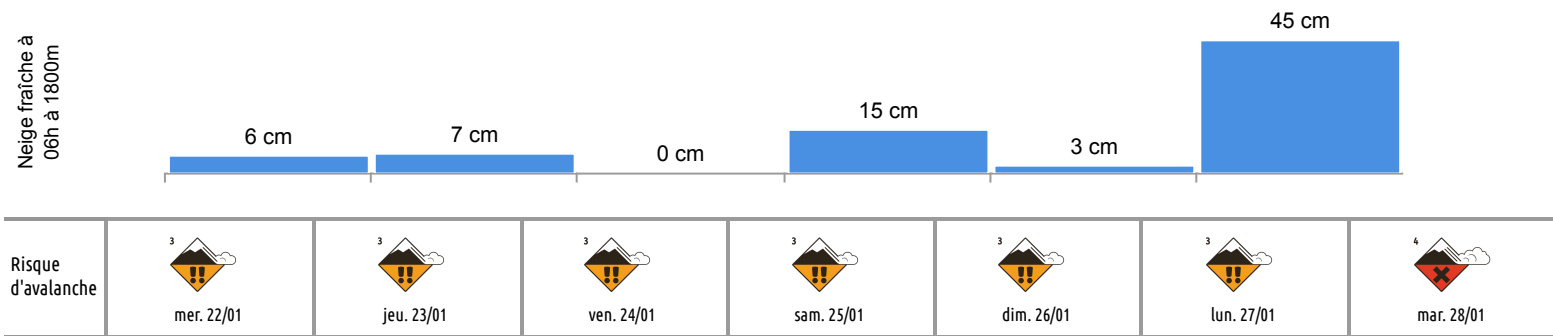
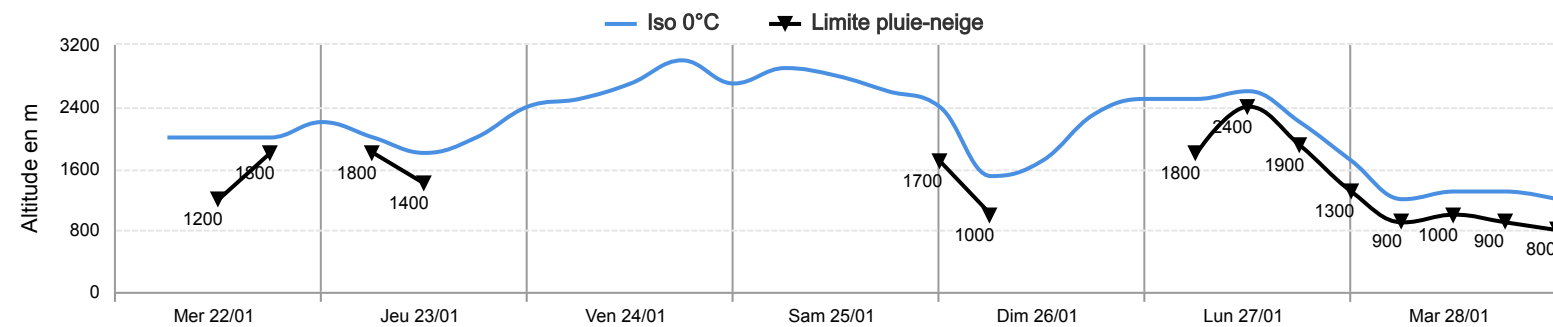
Manteaux neigeux de moins en moins instable. Attention toutefois au transport par le vent.

Pour consulter la vigilance en cours, veuillez vous rendre sur le site <https://vigilance.meteofrance.fr/fr>



Conditions nivo-météo des 7 derniers jours

	mer. 22/01				jeu. 23/01				ven. 24/01				sam. 25/01				dim. 26/01				lun. 27/01				mar. 28/01			
	03h	09h	15h	21h	03h	09h	15h	21h	03h	09h	15h	21h	03h	09h	15h	21h	03h	09h	15h	21h	03h	09h	15h	21h	03h	09h	15h	21h
Météo																												
Vent (km/h)	40	60	60	60	60	60	20	15	20	60	50	40	30	60	60	50	40	30	80	90	100	100	70	60	50	60	70	50
à 3000m																												
Vent (km/h)	20	30	30	30	40	30	5	10	10	30	30	30	20	50	40	40	30	20	60	60	80	70	50	40	30	30	50	40
à 2000m																												



Pour consulter la vigilance en cours, veuillez vous rendre sur le site <https://vigilance.meteofrance.fr/fr>