



Pour consulter la vigilance en cours, veuillez vous rendre sur le site <https://vigilance.meteofrance.fr/fr>

Estimation des risques

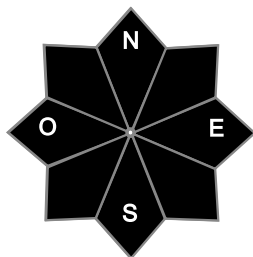
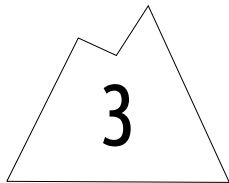
mardi 09 avril



Risque marqué.

Départs spontanés : neige fraîche / plaques de fond.

Déclenchements skieurs : plaques de neige fraîche.



Tendance pour le mercredi 10 avril



risque marqué

Sous 2000m, Les plaques d'altitude, déjà humidifiées mardi après-midi se tassent vite. Plus haut, il faudra patienter 24h de plus pour la stabilisation. L'activité des plaques de fond pourrait baisser d'un cran.

Indices de risque : 5 très fort - 4 fort - 3 marqué - 2 limité - 1 faible -- En noir : les pentes les plus dangereuses

Stabilité du manteau neigeux jusqu'au mardi 9 avril 2024 au soir



Retour de la neige sur un manteau pourri en profondeur.

DÉPARTS SPONTANÉS : - Sans regel nocturne, et malgré le refroidissement de la journée, le risque de **plaques de fond** perdure (taille 2 à 3).

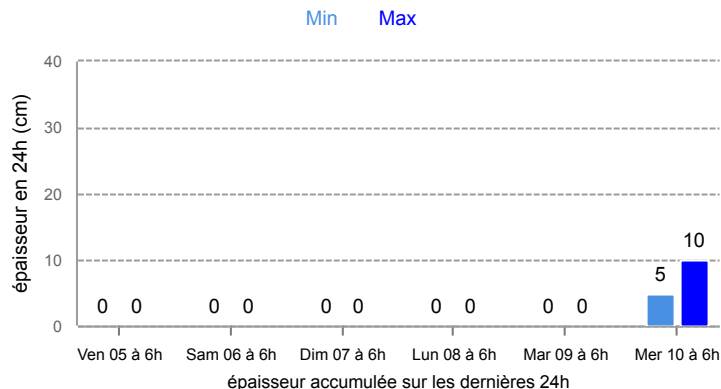
- Au fil des chutes des **avalanches de neige fraîche** se produisent (taille 1 à 2).

DÉCLENCHEMENTS PROVOQUÉS : - Dès le matin des petites plaques facilement déclenchable sont possibles près de la frontière (taille 1).

- Dans le courant de l'après-midi, au fil des chutes, de **petites plaques** de neige fraîche peuvent se former et être **faciles à mobiliser** sur la neige pourrie en pentes raides.

Cassures 5 à 15 cm, avalanches (pas très rapides et lourdes sous 2000m, plus sèche au dessus), de taille 1 (petite), voire 2 (moyennes) si la configuration du terrain s'y prête.

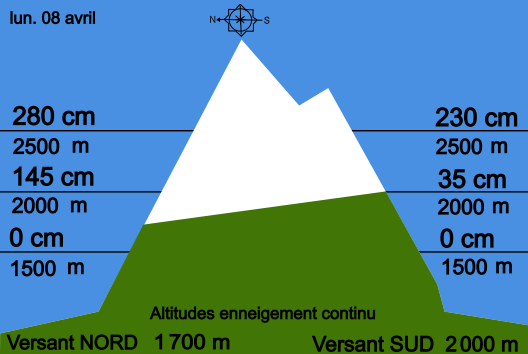
Neige fraîche à 1800 m



Aperçu météo

	nuît	matin	mardi 09 avril après-midi	soir
Le ciel est couvert avec le retour de la neige en début d'après-midi (dès 1200/1400m). Vent nord-ouest faible à modéré.				
Pluie-Neige	2 500 m	1 700 m	1 300 m	1 100 m
Iso 0 °C	2 800 m	2 100 m	1 800 m	1 600 m
Vent 3000 m	↑ 70 km/h	→ 35 km/h	→ 25 km/h	↘ 20 km/h
Vent 4000 m	↑ 100 km/h	↗ 60 km/h	↑ 50 km/h	↑ 35 km/h

Épaisseur de neige hors-piste



Qualité de la neige

L'enneigement reste très bon au-dessus de 1800/2000 m, déficitaire plus bas.

Limites skiables : au-dessus de 1700/2200 m selon les secteurs et orientations.

Qualité de la neige : Un peu de neige fraîche au dessus de 2500m en début de journée sur la frontière. Sinon, neige de printemps sans regel, puis neige fraîche à partir de l'après-midi, plus ou moins lourde sous 2000m (5 puis 10cm vers 2000m).

