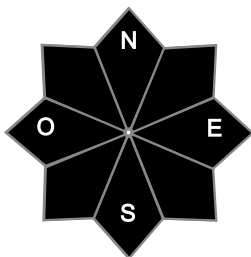
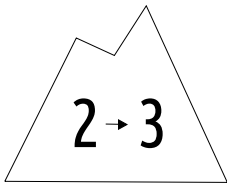




Pour consulter la vigilance en cours, veuillez vous rendre sur le site <https://vigilance.meteofrance.fr/fr>

Estimation des risques

samedi 06 avril



Tendance pour le dimanche 07 avril



risque marqué

La douceur persiste (isotherme 0°C vers 3700 m), encore des départs en neige humide et des plaques de fond en recrudescence. Risque stationnaire.

Risque limité évoluant en risque marqué.

Départs spontanés : nombreux départs humides / quelques plaques de fond.

Déclenchements skieurs : neige humide en journée / rares plaques en altitude.

Indices de risque : 5 très fort - 4 fort - 3 marqué - 2 limité - 1 faible -- En noir : les pentes les plus dangereuses

Stabilité du manteau neigeux jusqu'au samedi 6 avril 2024 au soir



DOUCEUR REMARQUABLE pour la saison.

L'humidification s'accélère en journée : nombreux départs en neige humide + des plaques de fond de plus en plus haut.

DÉPARTS SPONTANÉS : - Au fil de la journée, de **nombreux départs de neige humide en surface** sont à envisager dans les pentes raides. Plutôt sous forme de poires (départs ponctuels) mais quelques départs en plaques sont aussi possibles, sur la couche sablée. Généralement des tailles 2 (moyennes), quelques tailles 3 (grandes) semblent aussi possibles.

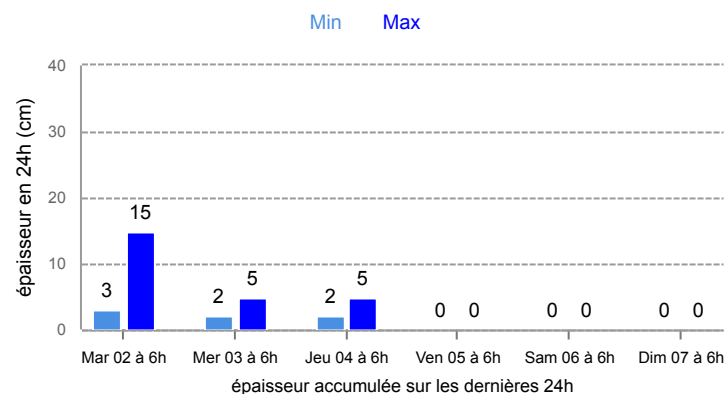
- Quelques **plaques de fond** reprennent de l'activité. Elles sont désormais possibles jusqu'à assez haute altitude : 2500-2700 m. Tailles 2/3.

- Enfin, des chutes de grosses corniches commencent à être possible avec la forte humidification en cours.

DÉCLENCHEMENTS PROVOQUÉS : - Dès le milieu de matinée en face Est, puis en tous secteurs au fil de la journée, **un skieur peut favoriser un départ en neige humide** dans les pentes raides.

- Au-dessus de 2700-3000 m en secteurs Nord raides, **rares plaques résiduelles** encore en place dans la neige récente. Elles se stabilisent et deviennent en général difficiles à mobiliser mais, il n'est pas exclu qu'un skieur à lui seul puisse en déclenche une : taille 1 (petite), rarement 2.

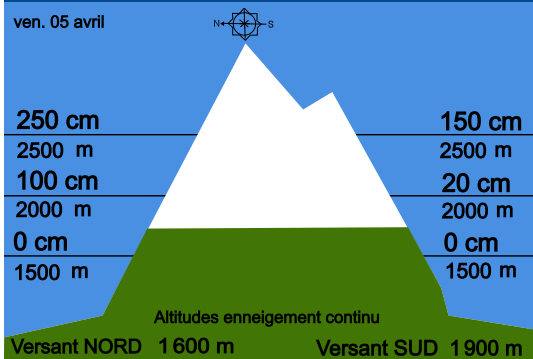
Neige fraîche à 1800 m



Aperçu météo

| | nuit | matin | samedi 06 avril après-midi | soir |
|---|-----------|-----------|-------------------------------|-----------|
| | | | | |
| Beau temps généralement un peu voilé. La douceur devient exceptionnelle pour la saison. | | | | |
| Pluie-Neige | | | | |
| Iso 0 °C | 3 600 m | 4 000 m | 4 000 m | 3 900 m |
| Vent 3000 m | ↗ 25 km/h | ↗ 20 km/h | ↗ 20 km/h | ↗ 30 km/h |
| Vent 4000 m | ↗ 40 km/h | ↗ 35 km/h | ↗ 30 km/h | ↗ 40 km/h |

Épaisseur de neige hors-piste



Qualité de la neige

L'enneigement reste bon au dessus de 1900/2200 m selon les orientations. Il est déficitaire plus bas.

Limites skiables : au dessus de 1600/2000 m selon les secteurs et orientations pour du ski serein.

Qualité de la neige : neige de printemps avec bon regel le matin : neige croûtée en début de journée, rapidement humidifiée en tous secteurs, et rapidement pourrie/collante dans les versants ensoleillés. Il reste un peu de poudre dense en secteur Nord au dessus de 2700-3000 m. Ça peut botter là-haut en cas de montée tardive (mais c'est une très mauvaise idée de monter/descendre tard dans tous les cas).



Conditions nivo-météo des 7 derniers jours

| | sam. 30/03 | | | | dim. 31/03 | | | | lun. 01/04 | | | | mar. 02/04 | | | | mer. 03/04 | | | | jeu. 04/04 | | | | ven. 05/04 | | | |
|-------------|------------|-----|-----|-----|------------|-----|-----|-----|------------|-----|-----|-----|------------|-----|-----|-----|------------|-----|-----|-----|------------|-----|-----|-----|------------|-----|-----|-----|
| | 03h | 09h | 15h | 21h | 03h | 09h | 15h | 21h | 03h | 09h | 15h | 21h | 03h | 09h | 15h | 21h | 03h | 09h | 15h | 21h | 03h | 09h | 15h | 21h | 03h | 09h | 15h | 21h |
| Météo | | | | | | | | | | | | | | | | | | | | | | | | | | | | |
| Vent (km/h) | 100 | 80 | 60 | 70 | 80 | 80 | 90 | 80 | 80 | 50 | 60 | 60 | 60 | 50 | 40 | 40 | 35 | 50 | 55 | 50 | 45 | 50 | 65 | 40 | 35 | 50 | 55 | 40 |
| à 4000m | | | | | | | | | | | | | | | | | | | | | | | | | | | | |
| Vent (km/h) | 70 | 50 | 35 | 50 | 60 | 60 | 70 | 60 | 60 | 30 | 40 | 40 | 40 | 30 | 30 | 30 | 20 | 35 | 35 | 30 | 30 | 35 | 50 | 25 | 25 | 35 | 30 | 25 |
| à 3000m | | | | | | | | | | | | | | | | | | | | | | | | | | | | |

