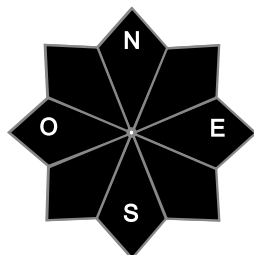
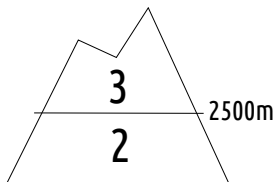




Pour consulter la vigilance en cours, veuillez vous rendre sur le site <https://vigilance.meteofrance.fr/fr>

Estimation des risques

lundi 18 mars



Tendance pour le mardi 19 mars



risque marqué

Cycle printanier. Plaques en cours de stabilisation.

Au-dessus de 2500m risque marqué, plus bas risque limité.

Départs spontanés : Plaques de fond. Départs en neige humide, surtout en versant Nord.

Déclenchements skieurs : Nouvelles plaques en haute montagne.

Indices de risque : 5 très fort - 4 fort - 3 marqué - 2 limité - 1 faible -- En noir : les pentes les plus dangereuses

Stabilité du manteau neigeux jusqu'au lundi 18 mars 2024 au soir



Episode pluvio-neigeux dans le massif. Augmentation du risque.

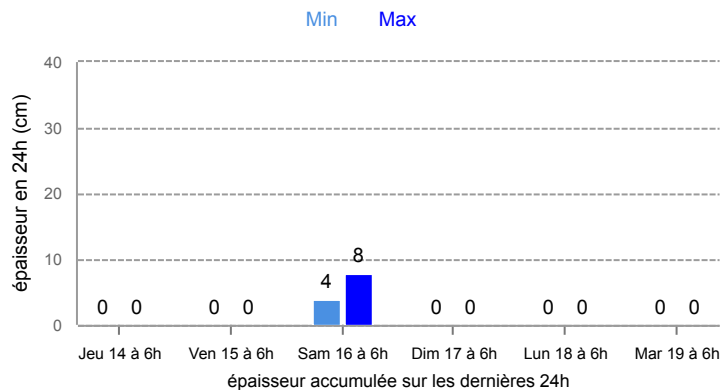
DÉPARTS SPONTANÉS : - Les cumuls de pluie attendus (~5-15 mm) vont poursuivre l'humidification du manteau par le haut. On peut s'attendre à de l'activité en surface sous forme de petites avalanches (taille 1) voire de quelques moyennes (taille 2) particulièrement en versant Nord.

- A toutes heures et généralement sous 2400 m, des avalanches de fond sont possibles. Elle peuvent atteindre la taille 2 (moyenne) voire dans de rares cas la taille 3 (grande). Toutes orientations.

DÉCLENCHEMENTS PROVOQUÉS : - Les cumuls de neige fraîche attendus (~10-20 cm) au-dessus de 2600 m, accompagnés d'un vent d'Ouest important, forment des plaques en tous versants. Ces plaques sont faciles à déclencher et engendrent des avalanches de taille 2 (moyenne) et dans le pire des cas une taille 3. La neige fraîche est répartie de manière hétérogène. Les grosses accumulations présentent un risque accru.

- L'humidification de la neige en surface est suffisante pour faire partir sous les skis une avalanche (gros sluff lourd) en pente suffisamment raide.

Neige fraîche à 1800 m



Aperçu météo




lundi 18 mars
après-midi



Des précipitations le matin avec de la pluie jusqu'à 2300-2400 m, des éclaircies l'après-midi.

| | nuit | matin | après-midi | soir |
|-------------|-----------|-----------|------------|-----------|
| Pluie-Neige | 2 400 m | 2 200 m | 2 200 m | |
| Iso 0 °C | 2 600 m | 2 400 m | 2 600 m | 2 600 m |
| Vent 3000 m | → 40 km/h | → 55 km/h | → 40 km/h | → 35 km/h |
| Vent 4000 m | → 55 km/h | → 70 km/h | → 60 km/h | → 45 km/h |

Épaisseur de neige hors-piste



Qualité de la neige

L'enneigement est déficitaire aux plus basses altitudes. Au-dessus de 1800/2000 m par contre, l'enneigement est toujours très bon suite aux fortes chutes du début de saison.

Limites skiables : 1400/2000m selon les secteurs et orientations.

Qualité de la neige : sous 2400 m la neige est pourrie par la pluie (ou la neige collante). La neige réellement froide devrait se trouver au-dessus de 2600 m. Avec le retour des éclaircies l'après-midi, la neige fraîche dans les versants ensoleillés d'altitude chauffe vite et devient lourde à collante.

Conditions nivo-météo des 7 derniers jours

| | lun. 11/03 | | | | mar. 12/03 | | | | mer. 13/03 | | | | jeu. 14/03 | | | | ven. 15/03 | | | | sam. 16/03 | | | | dim. 17/03 | | | |
|-------------|------------|-----|-----|-----|------------|-----|-----|-----|------------|-----|-----|-----|------------|-----|-----|-----|------------|-----|-----|-----|------------|-----|-----|-----|------------|-----|-----|-----|
| | 03h | 09h | 15h | 21h | 03h | 09h | 15h | 21h | 03h | 09h | 15h | 21h | 03h | 09h | 15h | 21h | 03h | 09h | 15h | 21h | 03h | 09h | 15h | 21h | 03h | 09h | 15h | 21h |
| Météo | | | | | | | | | | | | | | | | | | | | | | | | | | | | |
| Vent (km/h) | 35 | 20 | 20 | 20 | 25 | 40 | 40 | 45 | 35 | 20 | 15 | 30 | 30 | 40 | 40 | 40 | 45 | 50 | 50 | 45 | 40 | 40 | 40 | 35 | 30 | 35 | 45 | 45 |
| à 4000m | | | | | | | | | | | | | | | | | | | | | | | | | | | | |
| Vent (km/h) | 25 | 10 | 10 | 10 | 15 | 30 | 30 | 35 | 25 | 15 | 10 | 20 | 20 | 30 | 30 | 30 | 30 | 35 | 35 | 30 | 25 | 25 | 25 | 25 | 15 | 25 | 30 | 30 |
| à 3000m | | | | | | | | | | | | | | | | | | | | | | | | | | | | |

