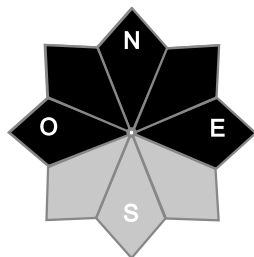
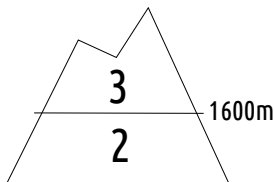




Pour consulter la vigilance en cours, veuillez vous rendre sur le site <https://vigilance.meteofrance.fr/fr>

Estimation des risques

lundi 11 mars



Tendance pour le mardi 12 mars



risque marqué

Plaques plus ou moins dures en cours de stabilisation.

Au-dessus de 1600m risque marqué, plus bas risque limité.

Départs spontanés : petites avalanches par surcharge avec les petites chutes

Déclenchements skieurs : Nombreuses plaques plus ou moins dures en altitude, souvent loin des crêtes.

Indices de risque : 5 très fort - 4 fort - 3 marqué - 2 limité - 1 faible -- En noir : les pentes les plus dangereuses

Stabilité du manteau neigeux jusqu'au lundi 11 mars 2024 au soir

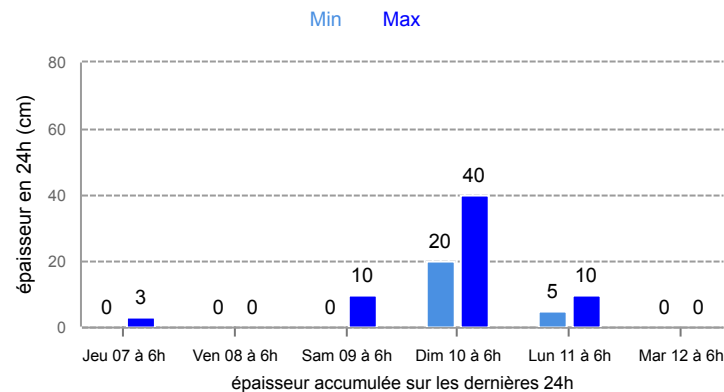


Le retour d'est actif est fini avec des accumulations de fraîche très hétérogènes (à cause du vent tempétueux lors de la chute), recouverts par quelques petits centimètres de poudreuse légère..

DÉPARTS SPONTANÉS : Le peu de neige fraîche qui tombe l'après-midi peut donner des petites coulées et mobiliser la neige récente (taille 1 à 2 rarement 3)

DÉCLENCHEMENTS PROVOQUÉS : Près des plus hauts sommets, des plaques très épaisses (masquées par quelques centimètres de fraîche) sont possibles, mais elles sont généralement dures et difficilement mobilisables (méfiance tout de même, une taille 4 avec cassure de 1.5m à 2m est tout à fait possible). C'est aux pentes intermédiaires et au dessus de 1600/1800m qu'il subsiste des plaques facilement mobilisables et épaisses (taille 3 voire 4 avec épaisseur 05 à plus de 1m). Plus bas les plaques sont plus rares.

Neige fraîche à 1800 m



Aperçu météo

nuit



matin



lundi 11 mars
après-midi



soir

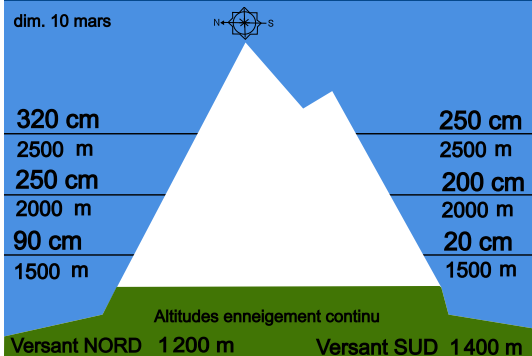


Mitigé : Quelques éclaircies le matin puis quelques averses l'après-midi (neige vers 1300m)

Pluie-Neige

Iso 0 °C	1700 m	1600 m	2000 m	1500 m
Vent 3000 m	➔ 15 km/h	⬆ 10 km/h	➔ 20 km/h	➔ 25 km/h
Vent 4000 m	⬆ 15 km/h	➔ 10 km/h	➔ 15 km/h	➔ 20 km/h

Épaisseur de neige hors-piste



Qualité de la neige

L'enneigement est déficitaire aux plus basses altitudes. Au-dessus de 1700/2000 m par contre, l'enneigement est toujours très bon suite aux fortes chutes du début de saison.

Limites skiables : 1400/1900 m selon les secteurs et orientations

Qualité de la neige : Les quantités et densités de fraîche du week-end sont très hétérogènes à cause du vent (20cm à 2m) qui a soufflé avec la présence de plaques plus ou moins dures masquées par quelques centimètres de poudreuse non ventée.



Conditions nivo-météo des 7 derniers jours

	lun. 04/03				mar. 05/03				mer. 06/03				jeu. 07/03				ven. 08/03				sam. 09/03				dim. 10/03			
	03h	09h	15h	21h	03h	09h	15h	21h	03h	09h	15h	21h	03h	09h	15h	21h	03h	09h	15h	21h	03h	09h	15h	21h	03h	09h	15h	21h
Météo																												
Vent (km/h)	40	30	25	40	30	30	40	50	45	40	35	25	30	30	30	30	30	40	60	80	85	100	210	200	105	55	45	35
à 4000m																												
Vent (km/h)	30	20	15	30	15	15	20	30	35	30	20	15	20	20	20	20	20	30	50	60	70	85	180	180	75	30	25	20
à 3000m																												

