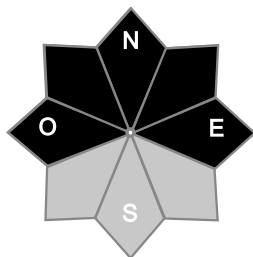
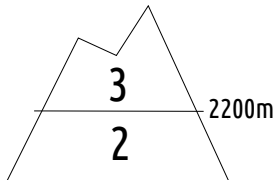




Pour consulter la vigilance en cours, veuillez vous rendre sur le site <https://vigilance.meteofrance.fr/fr>

Estimation des risques

mercredi 06 mars



Tendance pour le jeudi 07 mars



risque marqué

Risque restant marqué, avec des plaques encore parfois faciles à déclencher.

Au-dessus de 2200m risque marqué, plus bas risque limité.

Départs spontanés : quelques avalanches de neige fraîche ou humide.

Déclenchements skieurs : plaques faciles à déclencher, parfois épaisses.

Indices de risque : 5 très fort - 4 fort - 3 marqué - 2 limité - 1 faible -- En noir : les pentes les plus dangereuses

Stabilité du manteau neigeux jusqu'au mercredi 6 mars 2024 au soir



MANTEAU NEIGEUX ENCORE INSTABLE

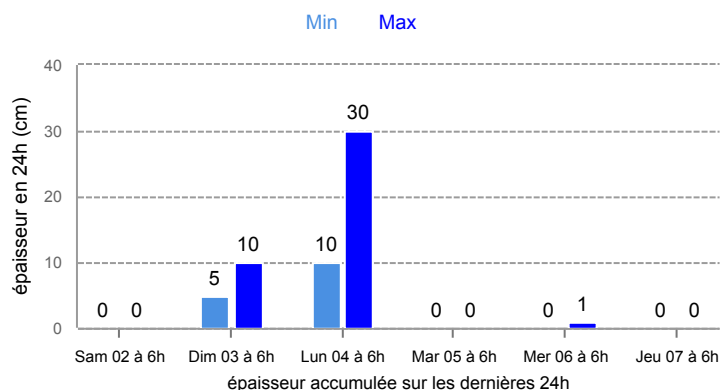
DÉPARTS SPONTANÉS : des avalanches de neige fraîche peuvent partir spontanément pendant les chutes de la nuit et début de matinée, surtout à proximité de l'Isère. Avalanches généralement petites, quelques moyennes voire une rare grande (taille 3) sont possibles dans les pentes encore bien chargées par les chutes du week-end, principalement en versants peu ensoleillés au dessus de 2200 m ou la neige est restée froide et légère. Un départ ponctuel peut localement entraîner la rupture d'une plaque située en contrebas.

En journée, possibles avalanches superficielles de neige humide, en versants ensoleillés à la faveur des éclaircies. Départ ponctuel généralement près des rochers, de petite taille. Départ ponctuel généralement près des rochers, de petite taille.

DÉCLENCHEMENTS PROVOQUÉS : De nouvelles plaques se forment pendant les petites chutes, principalement la nuit à proximité de l'Isère. Possibles en tous versants mais généralement de faible épaisseur et peu étendues. Elles peuvent être localement plus importantes à proximité des crêtes et sommets, par transport par le vent de nord-ouest à nord de la neige récente, restée froide et légère en un large versant nord au dessus de 2200 m environ. Elles sont le plus souvent facilement déclenchables par un seul skieur, et peuvent être d'aspect friable et difficiles à détecter.

Elles se rajoutent aux plaques formées lors des récentes chutes de neige ventées, encore parfois faciles à déclencher, surtout dans les pentes d'un large secteur nord (ouest à est) au-dessus de 2200 m. Localement une plaque assez large et épaisse (cassure supérieure à 50 cm) est possible. Sous 2200 m d'altitude, et plus haut dans les pentes raides bien ensoleillées, les plaques formées récemment deviennent plus difficiles à déclencher.

Neige fraîche à 1800 m



Aperçu météo




quelques chutes de neige en cours de nuit, rares flocons possibles en journée vers l'Isère.

	mercredi 06 mars			
	nuit	matin	après-midi	soir
Pluie-Neige	800 m			
Iso 0 °C	1200 m	1400 m	1700 m	1700 m
Vent 2000 m	25 km/h	25 km/h	15 km/h	10 km/h
Vent 3000 m	60 km/h	55 km/h	35 km/h	15 km/h



Épaisseur de neige hors-piste

mar. 05 mars



Qualité de la neige

L'enneigement à basse altitude reste faible pour un début de mois de mars, mais il est nettement excédentaire au-dessus de 2000 m.

On peut chausser les skis vers 1500/1700 m selon les secteurs.

La couche de neige récente de 15/30 cm s'est tassée rapidement en dessous de 2200 m avec la douceur de lundi, plus haut en versants ensoleillés. Mercredi matin, on trouve une petite couche de neige fraîche plus ou moins travaillée par le vent, surtout vers l'Isère. Présence possible de neige roulée.



Conditions nivo-météo des 7 derniers jours

	mer. 28/02				jeu. 29/02				ven. 01/03				sam. 02/03				dim. 03/03				lun. 04/03				mar. 05/03			
	03h	09h	15h	21h	03h	09h	15h	21h	03h	09h	15h	21h	03h	09h	15h	21h	03h	09h	15h	21h	03h	09h	15h	21h	03h	09h	15h	21h
Météo																												
Vent (km/h)	50	55	45	40	25	20	15	15	20	20	20	10	20	30	60	80	80	60	50	60	30	40	15	10	20	20	30	40
à 3000m																												
Vent (km/h)	10	15	20	10	5	0	0	0	5	10	10	5	10	15	30	45	30	35	30	30	15	10	5	5	5	15	20	30
à 2000m																												

