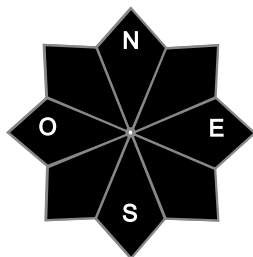
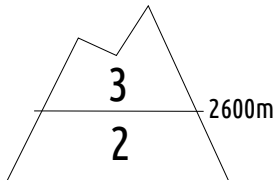




Pour consulter la vigilance en cours, veuillez vous rendre sur le site <https://vigilance.meteofrance.fr/fr>

Estimation des risques

jeudi 29 février



Tendance pour le vendredi 01 mars



risque limité

Petite chute peu ventée.

Au-dessus de 2600m risque marqué, plus bas risque limité.

Départs spontanés : Avec le soleil, des avalanches de neige humide sont attendues.

Déclenchements skieurs : Plaques poudreuses ou dures suivant les endroits.

Indices de risque : 5 très fort - 4 fort - 3 marqué - 2 limité - 1 faible -- En noir : les pentes les plus dangereuses

Stabilité du manteau neigeux jusqu'au jeudi 29 février 2024 au soir

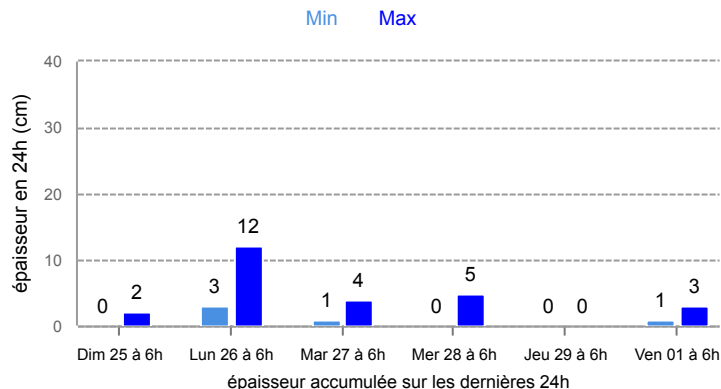


Des plaques sont en place dans la neige récente plus ou moins ventée

DÉPARTS SPONTANÉS : Quelques avalanches de neige humide dans les pentes raides ensoleillées, taille 1 à 2 avec des départs en poire, voire certains linéaires.

DÉCLENCHEMENTS PROVOQUÉS : - Les plaques correspondant aux dernières chutes, ventées sont en voie de stabilisation, elles sont présentes au dessus de la limite des arbres, encore active surtout au dessus de 2600m.. Elles sont souvent **piégeuses** car d'**aspect poudreux**. Au dessus de 2600m environ, elles sont plus épaisses et potentiellement plus larges en versant Nord et Est avec présence de couches fragiles persistantes enfouies favorisant la propagation des cassures. En dessous et dans les autres versants elles sont plus petites car plus localisées avec moins de propagation.

Neige fraîche à 1800 m




Aperçu météo



Mer de nuages en matinée sous 1600m, sinon le voile de nuages élevés se densifie en fin de journée.

	nuit	matin	jeudi 29 février après-midi	soir
Pluie-Neige				1400 m
Iso 0 °C	2300 m	2300 m	2200 m	1900 m
Vent 3000 m	← 20 km/h	← 15 km/h	← 15 km/h	← 15 km/h
Vent 4000 m	← 25 km/h	← 20 km/h	← 20 km/h	↑ 25 km/h

Épaisseur de neige hors-piste



Qualité de la neige

Les dernières chutes ont redonné un coup de blanc au dessus de 1300/1500m l'enneigement reste pour autant bien déficitaire à basse altitude. Au dessus de 1800/2000m par contre l'enneigement est toujours bon grâce aux fortes chutes de début de saison.

Limites skiables : 1400 m à 1800m suivant nature du sol, orientations et secteurs.

Qualité de la neige : Au dessus de 2000/2600m selon les orientations, la neige de surface est poudreuse froide et sèche, plus ou moins travaillée par le vent (ou les skieurs!). Plus bas elle est croûtée puis lourde.



Conditions nivo-météo des 7 derniers jours

	jeu. 22/02				ven. 23/02				sam. 24/02				dim. 25/02				lun. 26/02				mar. 27/02				mer. 28/02			
	03h	09h	15h	21h	03h	09h	15h	21h	03h	09h	15h	21h	03h	09h	15h	21h	03h	09h	15h	21h	03h	09h	15h	21h	03h	09h	15h	21h
Météo																												
Vent (km/h)	55	65	95	70	75	35	25	40	40	45	45	55	65	70	70	70	60	55	55	55	15	40	35	35	55	45	35	30
à 4000m																												
Vent (km/h)	40	40	70	65	65	15	20	25	30	35	25	35	45	50	50	45	40	40	40	40	20	35	20	20	40	35	30	25
à 3000m																												

