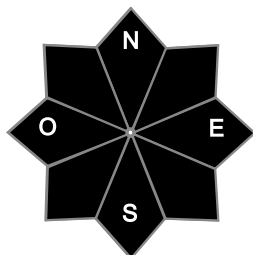
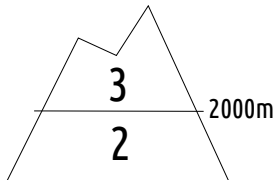




Pour consulter la vigilance en cours, veuillez vous rendre sur le site <https://vigilance.meteofrance.fr/fr>

## Estimation des risques

jeudi 25 janvier



Tendance pour le vendredi 26 janvier



risque limité

Poursuite de la stabilisation et de l'humidification en surface par le soleil du manteau neigeux.

Au-dessus de 2000m risque marqué, plus bas risque limité.

Départs spontanés : plaques de fond.

Déclenchements skieurs : plaques à vent

Indices de risque : 5 très fort - 4 fort - 3 marqué - 2 limité - 1 faible -- En noir : les pentes les plus dangereuses

## Stabilité du manteau neigeux jusqu'au jeudi 25 janvier 2024 au soir



Situations typiques : NEIGE VENTÉE et NEIGE HUMIDE

DÉPARTS SPONTANÉS : \* En dessous de 2500 m en tous versants, quelques plaques de fond, de jour comme de nuit. Taille 2 (moyenne) et plus rarement 3 (grande) au-dessus de 2000 m.

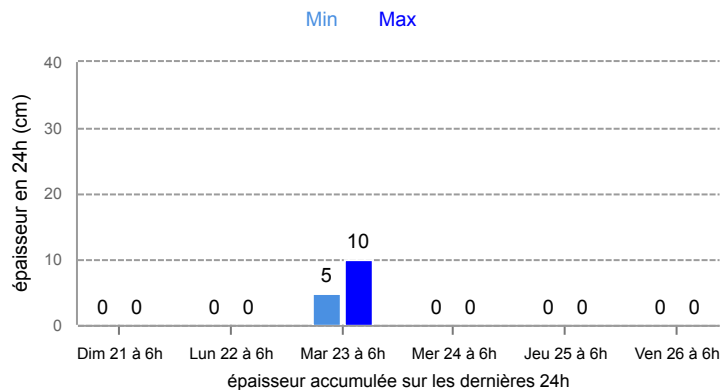
\* Dans les pentes raides ensoleillées, quelques avalanches de neige humide aux heures les plus chaudes. Taille 1 à 2 (petite à moyenne) et rarement 3 (grande) sous forme de plaques au-dessus de 2000 m dans une grande pente.

\* Éventuellement au-dessus de 2000 m, une corniche peut se rompre et déclencher une plaque dure. Taille 2 (moyenne).

DÉCLENCHEMENTS PROVOQUÉS : \* Au-dessus de 2000/2200 m, présence encore de rares plaques à vent. Au dessus de 2500 m, elles sont un peu plus nombreuses et dures. Elles sont assez faciles à déclencher. Taille 2 (moyenne). Dans les versants ombragés (ouest/nord/est), les cassures peuvent être plus importantes (50 cm/1 m).

\* Dans les pentes raides et ensoleillées de la neige humide peut couler sous les skis. Taille 1 (petite).

## Neige fraîche à 1800 m



## Aperçu météo

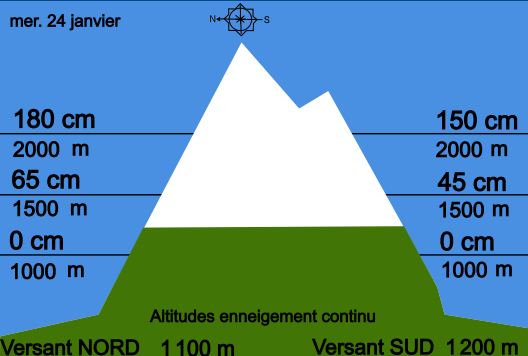


températures trop douces pour la saison

## Pluie-Neige

Iso 0 °C	3 500 m	3 400 m	3 300 m	3 200 m
Vent 2000 m	10 km/h	20 km/h	20 km/h	30 km/h
Vent 2500 m	40 km/h	40 km/h	40 km/h	40 km/h

## Épaisseur de neige hors-piste



## Qualité de la neige

**Enneigement** : bon enneigement au-dessus de 1800/2000 m, déficitaire en dessous. On peut chausser les skis à partir de 1300/1400 m. Pas de sous-couche en dessous de 1400/1600 m.

**Qualité de la neige** : \* En dessous de 2500 m, neige humide en surface. Dans les pentes ombragées, la neige devrait regeler en début de matinée.

\* Au-dessus de 2500 m, neige encore froide mais très souvent cartonnée.



Conditions nivo-météo des 7 derniers jours

	jeu. 18/01				ven. 19/01				sam. 20/01				dim. 21/01				lun. 22/01				mar. 23/01				mer. 24/01			
	03h	09h	15h	21h	03h	09h	15h	21h	03h	09h	15h	21h	03h	09h	15h	21h	03h	09h	15h	21h	03h	09h	15h	21h	03h	09h	15h	21h
Météo																												
Vent (km/h)	60	70	60	50	30	30	50	50	40	40	30	20	20	40	40	30	50	70	80	70	40	30	40	50	40	40	40	30
à 2500m																												
Vent (km/h)	50	55	50	40	20	20	30	40	30	30	10	10	20	30	30	20	30	50	60	50	30	20	20	40	20	30	20	20
à 2000m																												

