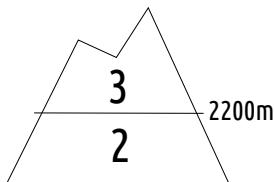




Pour consulter la vigilance en cours, veuillez vous rendre sur le site <https://vigilance.meteofrance.fr/fr>

Estimation des risques

lundi 08 janvier



Tendance pour le mardi 09 janvier



risque marqué

Lente stabilisation des plaques récentes.

Au-dessus de 2200m risque marqué, plus bas risque limité.

Départs spontanés : quelques plaques en zone d'accumulation de neige par le vent.

Déclenchements skieurs : plaques encore faciles à déclencher en altitude.

Indices de risque : 5 très fort - 4 fort - 3 marqué - 2 limité - 1 faible -- En noir : les pentes les plus dangereuses

Stabilité du manteau neigeux jusqu'au lundi 8 janvier 2024 au soir



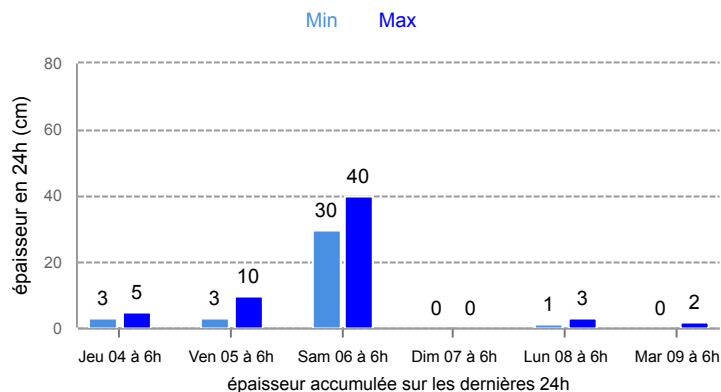
ENCORE DES INSTABILITÉS DANS LA NEIGE RÉCENTE / VENTÉE

DÉPARTS SPONTANÉS : quelques plaques peuvent céder spontanément en pentes raides ou couloirs chargés par le vent qui faiblit seulement lundi sur les sommets. Avalanches petites à moyennes (taille 1 à 2).

DÉCLENCHEMENTS PROVOQUÉS : plaques dans la neige récente, pas très larges en général, mais pouvant céder au passage d'un seul skieur. Cassures jusqu'à 30/40 cm, avalanches petites à moyennes (taille 1 à 2). Instabilités entretenues par le vent de nord à nord-est qui favorise du transport de neige. Risque plus important au-dessus de 2200 m environ, dans les zones d'accumulation de neige par le vent, en particulier sous les crêtes/sommets.

À noter que dans un très large secteur nord à est, avalanches plus volumineuses possibles en cas de sollicitation d'une couche fragile plus profondément enfouie. Ces plaques sont cependant plus difficiles à déclencher.

Neige fraîche à 1800 m



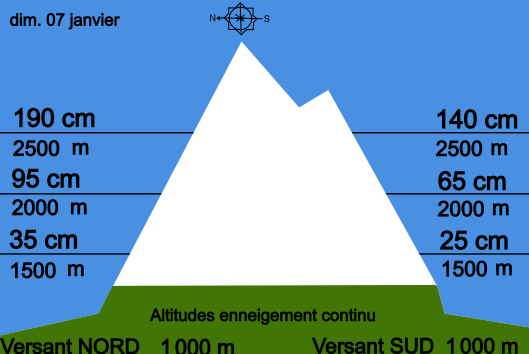
Aperçu météo



Couvert et froid, quelques flocons.

Pluie-Neige	1 000 m			
Iso 0 °C	1 300 m	1 400 m	1 500 m	1 500 m
Vent 2000 m	↓ 20 km/h	↙ 10 km/h	↙ 10 km/h	↙ 10 km/h
Vent 3000 m	↙ 35 km/h	↙ 30 km/h	↙ 30 km/h	↙ 20 km/h

Épaisseur de neige hors-piste



Qualité de la neige

L'enneigement, déjà excédentaire en altitude, s'est encore amélioré avec la chute de vendredi. En vallées, il retrouve des niveaux plus conformes à un début janvier.

On peut chausser les skis à partir du fond des vallées, mais faible sous-couche en adrets sous 2000 m.

On trouve 30 à 50 cm de neige récente en altitude. Cette neige est travaillée par le vent près des crêtes et sommets.

